


FREUDENBERG-NOK

TECNOLOGIA EM VEDAÇÃO

CATÁLOGO LINHA MOTO



2022



Seja Original, seja Freudenberg-NOK

 Corteco Brasil  Corteco Brasil  Corteco Brasil  Corteco Brasil



CORTECO[®]
a brand of
FREUDENBERG-NOK

FREUDENBERG-NOK

TECNOLOGIA EM VEDAÇÃO

Sobre a Freudenberg-NOK

A Freudenberg-NOK Sealing Technologies é uma joint venture formada pela união da alemã Freudenberg com a japonesa NOK. A companhia atua nos mais diversos segmentos, como o automotivo, industrial e reposição. Especializada no desenvolvimento e produção de retentores, o-rings, vedações hidráulicas e pneumáticas, a Freudenberg-NOK Sealing Technologies integra a Unidade de Negócios de Tecnologia em Controle de Vibração e Vedação.

Presente no Brasil desde 1973, a Freudenberg-NOK Sealing Technologies possui unidade administrativa em São Paulo (SP) e Centro de Distribuição em Salto (SP). Além de atender a todas as montadoras e principais indústrias do país, exporta para a América Latina, Estados Unidos e Europa.

Sobre o Grupo Freudenberg

A Freudenberg é um grupo de tecnologia global que fortalece seus clientes e a sociedade de forma duradoura por meio de inovações orientadas para o futuro. Junto com os seus parceiros, clientes e institutos de pesquisa, o Grupo Freudenberg desenvolve tecnologias de ponta e excelentes produtos e serviços para mais de 40 mercados e para milhares de aplicações: selos de vedação, componentes de controle de vibração, baterias e células de combustível, não tecidos técnicos, filtros, tecnologias e produtos de limpeza, produtos químicos especiais e produtos médicos.

Forte inovação, intensa orientação ao cliente, diversidade e espírito de equipe são os pilares do Grupo. A empresa, com mais de 170 anos, vivencia fortemente seus valores: compromisso com a excelência, confiabilidade, proatividade e ação responsável. Em 2021, o Grupo Freudenberg empregou aproximadamente 50.000 pessoas em quase 60 países em todo o mundo e gerou vendas de aproximadamente € 10 bilhões.

Para obter mais informações, visite:

www.freudenberg.com



Família de Produtos



Retentores



Kit de Roda com Rolamento

Linha Leve e Utilitário

Composição:

- Retentores
- Rolamento
- Cupilha
- Porca
- Lubrificante



Kit de Direção Hidráulica

Linha Leve, Utilitário,
Pesado e Ônibus

Composição:

- Retentores
- Juntas
- Anéis de teflon
- Anéis de nylon



- Anéis em elastômero
- Abraçadeiras
- Travas
- Tampões



Kit de Transmissão Automática

Linha Leve e Utilitário

Composição:

- Retentores
- Juntas
- Arroelas de apoio
- Abraçadeiras
- O-rings
- Anéis trava
- Anéis vedação



Coxins Hidráulicos e Convencionais

Linha Leve e Utilitário

Composição:

- Coxins de motor
- Câmbio
- Barra tensoras e bucha de bandeja




Kit de Juntas

Linha Leve

Composição:

- Juntas
- Ecojuntas



ÍNDICE

AGRALE	06
DAFRA	06
HONDA	07
KASINSKI	21
KAWASAKI	21
LAMBRETTA	21
SUNDOWN	21
SUZUKI	21
VESPA	22
YAMAHA	22
YANMAR	26



GRAVAÇÕES CONTIDAS NO RETENTOR FREUDENBERG / CORTECO

BA	- Diâmetro externo revestimento em borracha.	SL	- Com lábio de pó.
B1	- Diâmetro externo em chapa metálica.	X6	- Dois SL.
B2	- Diâmetro externo em chapa metálica, com dupla carcaça metálica.	X7	- Ranhuras no diâmetro externo.
B1BA	- Meia carcaça metálica e meia carcaça revestida em borracha.	DRL	- Sentido de rotação do eixo (anti-horário) Alemanha.
BAD	- Suporta pressões de até 0,3 bar.	RS	- Sentido de rotação do eixo (anti-horário) Itália.
BAB	- Perfil para suportar médias pressões.	DRR	- Sentido de rotação do eixo (horário) Alemanha.
BADUO	- Diâmetro externo em borracha, com dois lábios de vedação.	RD	- Sentido de rotação do eixo (horário) Itália.
B1DUO	- Diâmetro externo em chapa metálica, com dois lábios de vedação.	DRW	- Sentido de rotação do eixo (bidirecional) Alemanha / Itália.
F	- Canto de vedação pronto.	Kasset	- Retentor que gira sobre si mesmo (encapsulado).
U	- Perfil universal.	Combi	- Retentor combinado.
UD	- Perfil atual.	Calzato	- Retentor com luva aplicadora.
CV	- Canto de Vedação.	VI	- Construído em Viton (Fluorelastomêro).
SF	- Perfil fora de norma.	T	- Construído em Teflon (PTFE - Politetraflúoretileno).
		NOK	- Nipor Oil Korpo.
		CFW	- Carl Freudenberg Wernheim.
		RWDR	- Retentor.
		FNCB	- Freudenberg-NOK Componentes Brasil.

AGRALE

Modelo do Veículo	Aplicação	Corteco	Dimensão					Nº Original
DAKAR	CUBO DE RODA TRASEIRO	146N	22,00	35,00	-	7,00	-	4002010066001
DAKAR	GARFO - AMORTECEDOR	328N	35,00	48,00	-	10,50	-	58WF3145000
DAKAR	PEDAL DE PARTIDA	330N	17,00	25,00	-	4,00	-	40020100550009 / 4002010050009
DAKAR	PINHÃO DO DIFERENCIAL	488N	26,00	35,00	-	7,00	-	4002010002002
DAKAR	VIRABREQUIM LADO DIREITO (BIELA)	8837V	25,00	40,00	-	7,00	-	4002010030007
ELEFANTE	CUBO DE RODA TRASEIRO	146N	22,00	35,00	-	7,00	-	4002010066001
ELEFANTE	GARFO - AMORTECEDOR	328N	35,00	48,00	-	10,50	-	58WF3145000
ELEFANTE	PEDAL DE PARTIDA	330N	17,00	25,00	-	4,00	-	40020100550009 / 4002010050009
ELEFANTE 16.5	VIRABREQUIM LADO DIREITO (BIELA)	8837V	25,00	40,00	-	7,00	-	4002010030007
ELEFANTE 16.5	PINHÃO DO DIFERENCIAL	488N	26,00	35,00	-	7,00	-	4002010002002
ELEFANTE 16.5	BENGALA - GARFO DIANTEIRO	418N	33,00	46,00	-	11,00	-	-
ELEFANTE 30	PINHÃO DO DIFERENCIAL	488N	26,00	35,00	-	7,00	-	4002010002002
ELEFANTE 30.0	VIRABREQUIM LADO DIREITO (BIELA)	8837V	25,00	40,00	-	7,00	-	4002010030007
RXT	PEDAL DE PARTIDA	330N	17,00	25,00	-	4,00	-	40020100550009 / 4002010050009
RXT	VIRABREQUIM LADO DIREITO (BIELA)	8837V	25,00	40,00	-	7,00	-	4002010002002
RXT	CUBO DE RODA TRASEIRO	146N	22,00	35,00	-	7,00	-	4002010066001
RXT	GARFO - AMORTECEDOR	328N	35,00	48,00	-	10,50	-	58WF3145000
RXT	BENGALA - GARFO DIANTEIRO	418N	33,00	46,00	-	11,00	-	-
RXT	PINHÃO DO DIFERENCIAL	488N	26,00	35,00	-	7,00	-	4002010002002
SXT	CUBO DE RODA TRASEIRO	146N	22,00	35,00	-	7,00	-	4002010066001
SXT	VIRABREQUIM LADO DIREITO (BIELA)	8837V	25,00	40,00	-	7,00	-	4002010030007
SXT	GARFO - AMORTECEDOR	328N	35,00	48,00	-	10,50	-	58WF3145000
SXT	PEDAL DE PARTIDA	330N	17,00	25,00	-	4,00	-	40020100550009 / 4002010050009
SXT	BENGALA - GARFO DIANTEIRO	418N	33,00	46,00	-	11,00	-	-
SXT 27.5	GARFO - AMORTECEDOR	328N	35,00	48,00	-	10,50	-	58WF3145000
SXT 27.5	PEDAL DE PARTIDA	330N	17,00	25,00	-	4,00	-	40020100550009 / 4002010050009
SXT 27.5	PINHÃO DO DIFERENCIAL	488N	26,00	35,00	-	7,00	-	4002010002002
SXT 27.5	VIRABREQUIM LADO DIREITO (BIELA)	8837V	40,00	35,00	-	7,00	-	4002010030007

DAFRA

Modelo do Veículo	Aplicação	Corteco	Dimensão					Nº Original
ZIG100	BENGALA DIANTEIRA	9126N	26,00	37,00	-	10,50	-	-

HONDA

Modelo do Veículo	Aplicação	Corteco	Dimensão					Nº Original
150 BROS	CUBO DE RODA TRASEIRO	8460N	25,00	47,00	-	6,50	-	91257230003
BROS 125 2005	SELETOR DE MARCHAS	512N	14,00	28,00	-	7,00	-	91202965003 / 91206286005 / 912062860130BR / 91206-286-013
BIZ 100 (2012...)	BENGALA DIANTEIRA	9126N	26,00	37,00	-	10,50	-	51490-KVG-901
BIZ 100 (2012...)	PEDAL DO CÂMBIO	7303N	11,60	24,00	-	10,00	-	91208GBG9000R / 91208-KVR-C01 / 91208-KPH-901
BIZ 100	PINHÃO	7304P	17,00	29,00	-	5,00	-	91203GBG9000R / 91204-KWB-601
BIZ 125	PEDAL DE PARTIDA	117P	16,00	28,00	-	7,00	-	91204KRM841 / 912044259005
BIZ 125 (2006...)	PINHÃO	9140N	17,00	30,00	-	6,00	-	91204-KPH-901
BIZ 125 (2006...2012)	BENGALA - GARFO DIANTEIRO	414N	27,00	39,00	-	10,50	-	907561180030 / 90756149841 / 90756GCVJ01
BIZ 125 (2012...)	BENGALA DIANTEIRA	9126N	26,00	37,00	-	10,50	-	51490-KVG-901
BIZ 125	PEDAL DO CÂMBIO	7303N	11,60	24,00	-	10,00	-	91208GBG9000R / 91208-KVR-C01 / 91208-KPH-901
BIZ 125	SELO HASTE DE VÁLVULA ADMISSÃO E ESCAPE	3283V	5,00	8,70	5,70	8,00	-	12209GB4681 / 12209GB4682 / 12209KE8005 / 12209MA6003 / 12209MA6005
C 100 BIZ	SELO HASTE DE VÁLVULA ADMISSÃO E ESCAPE	3283V	5,00	8,70	5,70	8,00	-	12209GB4681 / 12209GB4682 / 12209KE8005 / 12209MA6003 / 12209MA6005
C 100 BIZ	BENGALA - GARFO DIANTEIRO	414N	27,00	39,00	-	10,50	-	907561180030 / 90756149841 / 90756GCVJ01
C 100 BIZ (TODOS)	MAGNETO EXTERNO	7578P	30,00	42,00	-	4,50	-	-
C 100 BIZ	PEDAL DE PARTIDA	7781N	13,80	24,00	-	5,00	-	91205HD2 / 91202-KFL-841
C100 BIZ KS	MAGNETO INTERNO	7650P	18,90	30,00	-	5,00	-	91202GE0003 / 91202GK4722 / 91201GB4691
CB 400	BENGALA - GARFO DIANTEIRO	418N	33,00	46,00	-	11,00	-	-
CB 400	TRASEIRO DO VIRABREQUIM	9086P	30,00	45,00	-	8,00	-	91201323005
CB 400	SELO HASTE DE VÁLVULA ADMISSÃO E ESCAPE	3247V	5,50	9,20	-	5,70	8,00	12208413003
CB 450	TRASEIRO DO VIRABREQUIM	9086P	30,00	45,00	-	8,00	-	91201323005
CB 450	BENGALA - GARFO DIANTEIRO	418N	33,00	46,00	-	11,00	-	-
CB 450	SELO HASTE DE VÁLVULA ADMISSÃO E ESCAPE	3247V	5,50	9,20	-	5,70	8,00	12208413003

HONDA

Modelo do Veículo	Aplicação	Corteco	Dimensão					Nº Original
CB 450 DR	CUBO DE RODA TRASEIRO - LADO DIREITO	582N	30,00	47,00	-	8,00	-	912534437610
CB 450 DX	CUBO DE RODA TRASEIRO - LADO DIREITO	582N	30,00	47,00	-	8,00	-	912534437610
CB 600F HORNET (2004...)	BENGALA	7796N	41,00	54,00	-	11,00	-	51490MEED01 / 51490MN8305 / 51490KAE003 / 51490KWT901
CB300	BENGALA	7597N	37,00	50,00	-	11,00	-	51490KAZ003 / 51490KR6305
CB400	PINHÃO	7577P	34,00	63,00	-	13,00	-	91206MC0000 / 9120664133003 / 91206413003
CB450	PINHÃO	7577P	34,00	63,00	-	13,00	-	91206MC0000 / 9120664133003 / 91206413003
CB500 (1997...2005)	BENGALA	7597N	37,00	50,00	-	11,00	-	51490KAZ003 / 51490KR6305
CBR 450	CUBO DE RODA TRASEIRO - LADO DIREITO	582N	30,00	47,00	-	8,00	-	912534437610
CBR 450	BENGALA - GARFO DIANTEIRO	418N	33,00	46,00	-	11,00	-	-
CBR 450	SELO HASTE DE VÁLVULA ADMISSÃO E ESCAPE	3247V	5,50	9,20	-	5,70	8,00	12208413003
CBR 450	PINHÃO	7577P	34,00	63,00	-	13,00	-	91206MC0000 / 9120664133003 / 91206413003
CBR 450 (TODOS)	BENGALA - GARFO DIANTEIRO	7579N	35,00	48,00	-	11,00	-	51490KBH305
CBR600	BENGALA	7796N	41,00	54,00	-	11,00	-	51490MEED01 / 51490MN8305 / 51490KAE003 / 51490KWT901
CBX 150	LADO ESQUERDO	304N	28,00	42,00	-	7,00	-	91257230005 / 912572300030R / 9125720005 / 9125723000030R / 91257-230-003
CBX 150	BENGALA - GARFO DIANTEIRO	7579N	35,00	48,00	-	11,00	-	51490KBH305
CBX 150	BENGALA	7684N	31,00	43,00	-	10,30	-	51490GAA305 / 91255446013 / 51490KRM852 / 91204-KWB-601
CBX 150	PEDAL DO CÂMBIO	7709P	14,00	22,00	-	5,00	-	91203KRM841
CBX 150	HASTE DA EMBREAGEM	7710P	12,00	18,00	-	4,00	-	91202KRM841
CBX 250	BENGALA - GARFO DIANTEIRO	7579N	35,00	48,00	-	11,00	-	51490KBH305
CBX 250	PEDAL DO CÂMBIO	7709P	14,00	22,00	-	5,00	-	91203KRM841
CBX 250	SELO HASTE DE VÁLVULA ADMISSÃO E ESCAPE	3283V	5,00	8,70	5,70	8,00	-	12209GB4681 / 12209GB4682 / 12209KE8005 / 12209MA6003 / 12209MA6005

HONDA

Modelo do Veículo	Aplicação	Corteco	Dimensão					Nº Original
CBX 250 TWISTER	CUBO DE RODA DIANTEIRO	8461N	40,00	50,00	-	5,00	-	91258MCG902 / 912584100130
CBX 750	SELETOR DE MARCHAS	512N	14,00	28,00	-	7,00	-	91202965003 / 91206286005 / 912062860130BR / 91206-286-013
CBX 750	SELO HASTE DE VÁLVULA ADMISSÃO E ESCAPE	3283V	5,00	8,70	5,70	8,00	-	12209GB4681 / 12209GB4682 / 12209KE8005 / 12209MA6003 / 12209MA6005
CBX150	PINHÃO	114P	20,00	34,00	-	7,00	-	912010300030 / 91201030025 / 91201030033 / 91216KRM841
CBX150	EIXO DO PEDAL DE PARTIDA	510N	16,00	28,00	-	7,00	-	912044259005 / 91204KRM841
CBX150	SELETOR DE MARCHAS	512N	14,00	28,00	-	7,00	-	91202965003 / 91206286005 / 912062860130BR / 91206-286-013
CBX200	PINHÃO	114P	20,00	34,00	-	7,00	-	912010300030 / 91201030025 / 91201030033 / 91216KRM841
CBX200	BENGALA	7597N	37,00	50,00	-	11,00	-	51490KAZ003 / 51490KR6305
CBX200	SELO HASTE DE VÁLVULA ADMISSÃO E ESCAPE	3247V	5,50	9,20	-	5,70	8,00	12208413003
CBX200 STRADA	BENGALA	7684N	31,00	43,00	-	10,30	-	51490GAA305 / 91255446013 / 51490KRM852 / 91204-KWB-601
CBX250	DESCOMPRESSOR INFERIOR	509N	12,00	22,00	-	5,00	-	-
CBX250	SELETOR DE MARCHAS	512N	14,00	28,00	-	7,00	-	91202965003 / 91206286005 / 912062860130BR / 91206-286-013
CBX250	BENGALA	7597N	37,00	50,00	-	11,00	-	51490KAZ003 / 51490KR6305
CBX 750 (TODOS)	BENGALA - GARFO DIANTEIRO	7580N	39,00	52,00	-	11,00	-	51490MB9782
CG 125	PEDAL DE PARTIDA	117P	16,00	28,00	-	7,00	-	91204KRM841 / 912044259005
CG 125	CUBO DE RODA DIANTEIRO - LADO ESQUERDO	302N	47,00	58,00	-	7,00	-	9310547007
CG 125	LADO ESQUERDO	304N	28,00	42,00	-	7,00	-	91257230005 / 912572300030R / 9125720005 / 9125723000030R / 91257-230-003

HONDA

Modelo do Veículo	Aplicação	Corteco	Dimensão					Nº Original
CG 125	EIXO DO PEDAL DE PARTIDA	510N	16,00	28,00	-	7,00	-	912044259005 / 91204KRM841
CG 125	SELETOR DE MARCHAS	512N	14,00	28,00	-	7,00	-	91202965003 / 91206286005 / 912062860130BR / 91206-286-013
CG 125	CUBO DE RODA DIANTEIRO	8461N	40,00	50,00	-	5,00	-	91258MCG902 / 912584100130
CG 125 (2002...2009)	SELO HASTE DE VALVULA ADMISSAO E ESCAPE	3283V	5,00	8,70	5,70	8,00	-	12209GB4681 / 12209GB4682 / 12209KE8005 / 12209MA6003 / 12209MA6005
CG 125	PINHAO	114P	20,00	34,00	-	7,00	-	912010300030 / 91201030025 / 91201030033 / 91216KRM841
CG 125	BENGALA - GARFO DIANTEIRO	414N	27,00	39,00	10,50	6,50	-	907561180030 / 90756149841 / 90756GCVJ01
CG 125	VIRABREQUIM LADO ESQUERDO - MESA DO MAGNETO - DISTRIBUIÇÃO	508P*	22,00	35,00	-	7,00	-	91216397005 / 91213-MB2-0030 / 91216-PA0-003
CG 125	HASTE DA EMBREAGEM - EIXO DE ACIONAMENTO	509N	12,00	22,00	-	5,00	-	91201148003 / 912011480030BR / 91201KFO004 / 91201KRO003
CG 125	SELETOR DE MARCHAS	512N	14,00	28,00	-	7,00	-	91202965003 / 91206286005 / 912062860130BR / 91206-286-013
CG 125 (1998...2001)	SELO HASTE DE VÁLVULA ADMISSÃO E ESCAPE	3247V	5,50	9,20	-	5,70	8,00	12208413003
CG 125 / ML	VIRABREQUIM LADO ESQUERDO	508K*	-	-	-	-	-	91216397005
CG 150	PEDAL DE PARTIDA	117P	16,00	28,00	-	7,00	-	91204KRM841 / 912044259005
CG 150	LADO ESQUERDO	304N	28,00	42,00	-	7,00	-	91257230005 / 912572300030R / 9125720005 / 9125723000030R / 91257-230-003
CG 150	SELO HASTE DE VÁLVULA ADMISSÃO E ESCAPE	3283V	5,00	8,70	5,70	8,00	-	12209GB4681 / 12209GB4682 / 12209KE8005 / 12209MA6003 / 12209MA6005
CG 150	BENGALA	7684N	31,00	43,00	-	10,30	-	51490GAA305 / 91255446013 / 51490KRM852 / 91204-KWB-601

* 508P: RETENTOR / 508K: KIT QUE ACOMPANHA RETENTOR E OUTROS COMPONENTES

HONDA

Modelo do Veículo	Aplicação	Corteco	Dimensão					Nº Original
CG 150 AERO	LADO ESQUERDO	304N	28,00	42,00	-	7,00	-	91257230005 / 912572300030R / 9125720005 / 9125723000030R / 91257-230-003
CG 150 AERO	PEDAL DO CÂMBIO	7709P	14,00	22,00	-	5,00	-	91203KRM841
CG 150 AERO	HASTE DA EMBREAGEM	7710P	12,00	18,00	-	4,00	-	91202KRM841
CG 150 AERO	PINHÃO	114P	20,00	34,00	-	7,00	-	912010300030 / 91201030025 / 91201030033 / 91216KRM841
CG 150 AERO	EIXO DO PEDAL DE PARTIDA	510N	16,00	28,00	-	7,00	-	912044259005 / 91204KRM841
CG 150 AERO	SELETOR DE MARCHAS	512N	14,00	28,00	-	7,00	-	91202965003 / 91206286005 / 912062860130BR / 91206-286-013
CG 150 AERO	BENGALA	7684N	31,00	43,00	-	10,30	-	51490GAA305 / 91255446013 / 51490KRM852 / 91204-KWB-601
CG 150 MIX	PEDAL DE PARTIDA	117P	16,00	28,00	-	7,00	-	91204KRM841 / 912044259005
CG 150 MIX	PEDAL DO CÂMBIO	7709P	14,00	22,00	-	5,00	-	91203KRM841
CG 150 MIX	HASTE DA EMBREAGEM	7710P	12,00	18,00	-	4,00	-	91202KRM841
CG 150 TITAN	EIXO DO PEDAL DE PARTIDA	510N	16,00	28,00	-	7,00	-	912044259005 / 91204KRM841
CG 150 TITAN	PEDAL DO CÂMBIO	7709P	14,00	22,00	-	5,00	-	91203KRM841
CG 150 TITAN	HASTE DA EMBREAGEM	7710P	12,00	18,00	-	4,00	-	91202KRM841
CG 150 TITAN	PINHÃO	114P	20,00	34,00	-	7,00	-	912010300030 / 91201030025 / 91201030033 / 91216KRM841
CG 150 TITAN	SELETOR DE MARCHAS	512N	14,00	28,00	-	7,00	-	91202965003 / 91206286005 / 912062860130BR / 91206-286-013
CG 150 TITAN	BENGALA	7684N	31,00	43,00	-	10,30	-	51490GAA305 / 91255446013 / 51490KRM852 / 91204-KWB-601
CG 160	PINHÃO	114P	20,00	34,00	-	7,00	-	912010300030 / 91201030025 / 91201030033 / 91216KRM841

HONDA

Modelo do Veículo	Aplicação	Corteco	Dimensão					Nº Original
CG 160	LADO ESQUERDO	304N	28,00	42,00	-	7,00	-	91257230005 / 912572300030R / 9125720005 / 9125723000030R / 91257-230-003
CG 160	PEDAL DO CÂMBIO	7709P	14,00	22,00	-	5,00	-	91203KRM841
CG 160	HASTE DA EMBREAGEM	7710P	12,00	18,00	-	4,00	-	91202KRM841
CG 160	BENGALA	7684N	31,00	43,00	-	10,30	-	51490GAA305 / 91255446013 / 51490KRM852 / 91204-KWB-601
DREAM	PEDAL DO CÂMBIO	7303N	11,60	24,00	-	10,00	-	91208GBG9000R / 91208-KVR-C01 / 91208-KPH-901
DREAM 100	MAGNETO INTERNO	7650P	18,90	30,00	-	5,00	-	91202GE0003 / 91202GK4722 / 91201GB4691
DREAM 100 (1992...1998)	BENGALA DIANTEIRA	9126N	26,00	37,00	-	10,50	-	51490-KVG-901
DREAM 100	SELO HASTE DE VÁLVULA ADMISSÃO E ESCAPE	3283V	5,00	8,70	5,70	8,00	-	12209GB4681 / 12209GB4682 / 12209KE8005 / 12209MA6003 / 12209MA6005
DREAM 100	PEDAL DE PARTIDA	7781N	13,80	24,00	-	5,00	-	91205HD2 / 91202-KFL-841
DREAM 100	BENGALA - GARFO DIANTEIRO	414N	27,00	39,00	-	10,50	-	907561180030 / 90756149841 / 90756GCVJ01
DREAM 100	PINHÃO	7304P	17,00	29,00	-	5,00	-	91203GBG9000R / 91204-KWB-601
FALCON	BENGALA	7796N		54,00		11,00		51490MEED01 / 51490MN8305 / 51490KAE003 / 51490KWT901
ML 125	CUBO DE RODA DIANTEIRO	8461N	40,00	50,00	-	5,00	-	91258MCG902 / 912584100130
ML 125	PEDAL DE PARTIDA	117P		28,00		7,00		91204KRM841 / 912044259005
ML 125	LADO ESQUERDO	304N	28,00	42,00	-	7,00	-	91257230005 / 912572300030R / 9125720005 / 9125723000030R / 91257-230-003
ML 125	VIRABREQUIM LADO ESQUERDO - MESA DO MAGNETO - DISTRIBUIÇÃO	508P		35,00		7,00		91216397005 / 91213-MB2-0030 / 91216-PA0-003

HONDA

Modelo do Veículo	Aplicação	Corteco	Dimensão					Nº Original
ML 125	PINHÃO	114P	20,00	34,00	-	7,00	-	912010300030 / 91201030025 / 91201030033 / 91216KRM841
ML 125	CUBO DE RODA DIANTEIRO - LADO ESQUERDO	302N	47,00	58,00	-	7,00	-	9310547007
ML 125	BENGALA - GARFO DIANTEIRO	414N	27,00	39,00	-	10,50	-	907561180030 / 90756149841 / 90756GCVJ01
ML 125	HASTE DA EMBREAGEM - EIXO DE ACIONAMENTO	509N	12,00	22,00	-	5,00	-	91201148003 / 912011480030BR / 91201KFO004 / 91201KRO003
ML 125	EIXO DO PEDAL DE PARTIDA	510N	16,00	28,00	-	7,00	-	912044259005 / 91204KRM841
ML 125	SELETOR DE MARCHAS	512N	14,00	28,00	-	7,00	-	91202965003 / 91206286005 / 912062860130BR / 91206-286-013
ML125	SELO HASTE DE VÁLVULA ADMISSÃO E ESCAPE	3247V	5,50	9,20	-	5,70	8,00	12208413003
MLK 125	HASTE DA EMBREAGEM - EIXO DE ACIONAMENTO	509N	12,00	22,00	-	5,00	-	91201148003 / 912011480030BR / 91201KFO004 / 91201KRO003
NX	LADO ESQUERDO	304N	28,00	42,00	-	7,00	-	91257230005 / 912572300030R / 9125720005 / 9125723000030R / 91257-230-003
NX 150	BENGALA - GARFO DIANTEIRO	7579N	35,00	48,00	-	11,00	-	51490KBH305
NX 150	SELETOR DE MARCHAS	512N	14,00	28,00	-	7,00	-	91202965003 / 91206286005 / 912062860130BR / 91206-286-013
NX 150	BENGALA	7684N	31,00	43,00	-	10,30	-	51490GAA305 / 91255446013 / 51490KRM852 / 91204-KWB-601
NX 150	PEDAL DO CÂMBIO	7709P	14,00	22,00	-	5,00	-	91203KRM841
NX 150	HASTE DA EMBREAGEM	7710P	12,00	18,00	-	4,00	-	91202KRM841
NX 200	SELO HASTE DE VÁLVULA ADMISSÃO E ESCAPE	3247V	5,50	9,20	-	5,70	8,00	12208413003
NX 200	PINHÃO	114P	20,00	34,00	-	7,00	-	912010300030 / 91201030025 / 91201030033 / 91216KRM841

HONDA

Modelo do Veículo	Aplicação	Corteco	Dimensão					Nº Original
NX 200	BENGALA	7684N	31,00	43,00	-	10,30	-	51490GAA305 / 91255446013 / 51490KRM852 / 91204-KWB-601
NX 350	PEDAL DO CÂMBIO	7709P	14,00	22,00	-	5,00	-	91203KRM841
NX 350	SELO HASTE DE VÁLVULA ADMISSÃO E ESCAPE	3247V	5,50	9,20	-	5,70	8,00	12208413003
NX 4	SELETOR DE MARCHAS	512N	14,00	28,00	-	7,00	-	91202965003 / 91206286005 / 912062860130BR / 91206-286-013
NX 400	BENGALA - GARFO DIANTEIRO	418N	33,00	46,00	-	11,00	-	-
NX 400	PINHÃO	7577P	34,00	63,00	-	13,00	-	91206MC0000 / 9120664133003 / 91206413003
NX150	EIXO DO PEDAL DE PARTIDA	510N	16,00	28,00	-	7,00	-	912044259005 / 91204KRM841
NX150	PINHÃO	114P	20,00	34,00	-	7,00	-	912010300030 / 91201030025 / 91201030033 / 91216KRM841
NX200	BENGALA	7597N	37,00	50,00	-	11,00	-	51490KAZ003 / 51490KR6305
NX350	HASTE DA EMBREAGEM - EIXO DE ACIONAMENTO	509N	12,00	22,00	-	5,00	-	91201148003 / 912011480030BR / 91201KFO004 / 91201KRO003
NX350	SELETOR DE MARCHAS	512N	14,00	28,00	-	7,00	-	91202965003 / 91206286005 / 912062860130BR / 91206-286-013
NX350	BENGALA	7597N	37,00	50,00	-	11,00	-	51490KAZ003 / 51490KR6305
NX4 400CC	BENGALA	7796N	41,00	54,00	-	11,00	-	51490MEED01 / 51490MN8305 / 51490KAE003 / 51490KWT901
NXR 125	LADO ESQUERDO	304N	28,00	42,00	-	7,00	-	91257230005 / 912572300030R / 9125720005 / 9125723000030R / 91257-230-003
NXR 125	CUBO DE RODA TRASEIRO	8460N	25,00	47,00	-	6,50	-	91257230003

HONDA

Modelo do Veículo	Aplicação	Corteco	Dimensão					Nº Original
NXR 125	SELO HASTE DE VÁLVULA ADMISSÃO E ESCAPE	3283V	5,00	8,70	5,70	8,00	-	12209GB4681 / 12209GB4682 / 12209KE8005 / 12209MA6003 / 12209MA6005
NXR 125	BENGALA	7684N	31,00	43,00	-	10,30	-	51490GAA305 / 91255446013 / 51490KRM852 / 91204-KWB-601
NXR 125	VIRABREQUIM LADO ESQUERDO - MESA DO MAGNETO - DISTRIBUIÇÃO	508P	22,00	35,00	-	7,00	-	91216397005 / 91213-MB2-0030 / 91216-PA0-003
NXR 125	PINHÃO	114P	20,00	34,00	-	7,00	-	912010300030 / 91201030025 / 91201030033 / 91216KRM841
NXR 125	CUBO DE RODA DIANTEIRO - LADO ESQUERDO	302N	47,00	58,00	-	7,00	-	9310547007
NXR 125	BENGALA - GARFO DIANTEIRO	414N	27,00	39,00	-	10,50	-	907561180030 / 90756149841 / 90756GCVJ01
NXR 125	HASTE DA EMBREAGEM - EIXO DE ACIONAMENTO	509N	12,00	22,00	-	5,00	-	91201148003 / 912011480030BR / 91201KFO004 / 91201KRO003
NXR 125	EIXO DO PEDAL DE PARTIDA	510N	16,00	28,00	-	7,00	-	912044259005 / 91204KRM841
NXR 125	SELETOR DE MARCHAS	512N	14,00	28,00	-	7,00	-	91202965003 / 91206286005 / 912062860130BR / 91206-286-013
NXR 125	CUBO DE RODA DIANTEIRO	8461N	40,00	50,00	-	5,00	-	91258MCG902 / 912584100130
PCX 150	BENGALA	7684N	31,00	43,00	-	10,30	-	51490GAA305 / 91255446013 / 51490KRM852 / 91204-KWB-601
SHADOW 600 (1988...1996)	BENGALA	8522N	39,00	51,00	-	8,00	9,50	51490-MR1-671
SHADOW 600 (1998...2005)	BENGALA	8519N	41,00	53,00	-	8,00	10,50	51490-MCT-003
SHADOW 750	BENGALA	8523N	39,00	51,00	-	7,50	11,50	51490-MR1-671
TITAN 125	PEDAL DE PARTIDA	117P	16,00	28,00	-	7,00	-	91204KRM841 / 912044259005
TODAY	EIXO DO PEDAL DE PARTIDA	510N	16,00	28,00	-	7,00	-	912044259005 / 91204KRM841

HONDA

Modelo do Veículo	Aplicação	Corteco	Dimensão					Nº Original
TODAY	LADO ESQUERDO	304N	28,00	42,00	-	7,00	-	91257230005 / 912572300030R / 9125720005 / 9125723000030R / 91257-230-003
TODAY 125	PEDAL DE PARTIDA	117P	16,00	28,00	-	7,00	-	91204KRM841 / 912044259005
TORNADO 250	SELETOR DE MARCHAS	512N	14,00	28,00	-	7,00	-	91202965003 / 91206286005 / 912062860130BR / 91206-286-013
TORNADO 250	BENGALA - GARFO DIANTEIRO	7579N	35,00	48,00	-	11,00	-	51490KBH305
TORNADO 250	PEDAL DO CÂMBIO	7709P	14,00	22,00	-	5,00	-	91203KRM841
TORNADO 250	SELO HASTE DE VÁLVULA ADMISSÃO E ESCAPE	3283V	5,00	8,70	5,70	8,00	-	12209GB4681 / 12209GB4682 / 12209KE8005 / 12209MA6003 / 12209MA6005
TORNADO 250	DESCOMPRESSOR INFERIOR	509N	12,00	22,00	-	5,00	-	-
TORNADO250(2001...2008)	BENGALA	7796N	41,00	54,00	-	11,00	-	51490MEED01 / 51490MN8305 / 51490KAE003 / 51490KWT901
TURUNA 125	LADO ESQUERDO	304N	28,00	42,00	-	7,00	-	91257230005 / 912572300030R / 9125720005 / 9125723000030R / 91257-230-003
TURUNA 125	CUBO DE RODA DIANTEIRO	8461N	40,00	50,00	-	5,00	-	91258MCG902 / 912584100130
TURUNA 125	PEDAL DE PARTIDA	117P	16,00	28,00	-	7,00	-	91204KRM841 / 912044259005
TURUNA 125	EIXO DO PEDAL DE PARTIDA	510N	16,00	28,00	-	28,00	-	912044259005 / 91204KRM841
TURUNA 125	SELO HASTE DE VÁLVULA ADMISSÃO E ESCAPE	3247V	5,50	9,20	-	5,70	8,00	12208413003
TURUNA125	PINHÃO	114P	20,00	34,00	-	7,00	-	912010300030 / 91201030025 / 91201030033 / 91216KRM841
TURUNA125	CUBO DE RODA DIANTEIRO - LADO ESQUERDO	302N	47,00	58,00	-	7,00	-	9310547007
TURUNA125	BENGALA - GARFO DIANTEIRO	414N	27,00	39,00	-	10,50	-	907561180030 / 90756149841 / 90756GCVJ01

HONDA

Modelo do Veículo	Aplicação	Corteco	Dimensão					Nº Original
TURUNA125	VIRABREQUIM LADO ESQUERDO - MESA DO MAGNETO - DISTRIBUIÇÃO	508P	22,00	35,00	-	7,00	-	91216397005 / 91213-MB2-0030 / 91216-PA0-003
TURUNA125	HASTE DA EMBREAGEM - EIXO DE ACIONAMENTO	509N	12,00	22,00	-	5,00	-	91201148003 / 912011480030BR / 91201KFO004 / 91201KRO003
TURUNA125	SELETOR DE MARCHAS	512N	14,00	28,00	-	7,00	-	91202965003 / 91206286005 / 912062860130BR / 91206-286-013
TWISTER 250	BENGALA - GARFO DIANTEIRO	7579N	35,00	48,00	-	11,00	-	51490KBH305
TWISTER 250	SELETOR DE MARCHAS	512N	14,00	28,00	-	7,00	-	91202965003 / 91206286005 / 912062860130BR / 91206-286-013
TWISTER 250	SELO HASTE DE VÁLVULA ADMISSÃO E ESCAPE	3283V	5,00	8,70	5,70	8,00	-	12209GB4681 / 12209GB4682 / 12209KE8005 / 12209MA6003 / 12209MA6005
TWISTER 250	DESCOMPRESSOR INFERIOR	509N	12,00	22,00	-	5,00	-	-
TWISTER 250	PEDAL DO CÂMBIO	7709P	14,00	22,00	-	5,00	-	91203KRM841
CB250 TWISTER (2015...)	HASTE DA EMBREAGEM	9129N	12,00	18,00	-	5,00	-	EXCLUSIVO
XL 125	BENGALA - GARFO DIANTEIRO	414N	27,00	39,00	-	10,50	-	907561180030 / 90756149841 / 90756GCVJ01
XL 125	PINHÃO	114P	20,00	34,00	-	7,00	-	912010300030 / 912010300025 / 912010300033 / 91216KRM841
XL 125	VIRABREQUIM LADO ESQUERDO - MESA DO MAGNETO - DISTRIBUIÇÃO	508P	22,00	35,00	-	7,00	-	91216397005 / 91213-MB2-0030 / 91216-PA0-003
XL 125	HASTE DA EMBREAGEM - EIXO DE ACIONAMENTO	509N	12,00	22,00	-	5,00	-	91201148003 / 912011480030BR / 91201KFO004 / 91201KRO003
XL 125	EIXO DO PEDAL DE PARTIDA	510N	16,00	28,00	-	7,00	-	912044259005 / 91204KRM841
XL 125	SELETOR DE MARCHAS	512N	14,00	28,00	-	7,00	-	91202965003 / 91206286005 / 912062860130BR / 91206-286-013
XL 125	SELO HASTE DE VÁLVULA ADMISSÃO E ESCAPE	3247V	5,50	9,20	-	5,70	8,00	12208413003

HONDA

Modelo do Veículo	Aplicação	Corteco	Dimensão					Nº Original
XL 125	CUBO DE RODA DIANTEIRO - LADO ESQUERDO	302N	47,00	58,00	-	7,00	-	9310547007
XL 125	PEDAL DE PARTIDA	117P	16,00	28,00	-	7,00	-	91204KRM841 / 912044259005
XL 125	LADO ESQUERDO	304N	28,00	42,00	-	7,00	-	91257230005 / 912572300030R / 9125720005 / 9125723000030R / 91257-230-003
XL 125	EIXO DO PEDAL DE PARTIDA	510N	16,00	28,00	-	7,00	-	912044259005 / 91204KRM841
XL 125	SELETOR DE MARCHAS	512N	14,00	28,00	-	7,00	-	91202965003 / 91206286005 / 912062860130BR / 91206-286-013
XL 125	CUBO DE RODA DIANTEIRO	8461N	40,00	50,00	-	5,00	-	91258MCG902 / 912584100130
XL 250	PEDAL DO CÂMBIO	7709P	14,00	22,00	-	5,00	-	91203KRM841
XL 250	BENGALA - GARFO DIANTEIRO	7579N	35,00	48,00	-	11,00	-	51490KBH305
XL 250	DESCOMPRESSOR INFERIOR	509N	12,00	22,00	-	5,00	-	-
XL 250	SELETOR DE MARCHAS	512N	14,00	28,00	-	7,00	-	91202965003 / 91206286005 / 912062860130BR / 91206-286-013
XL 250	BENGALA	7597N	37,00	50,00	-	11,00	-	51490KAZ003 / 51490KR6305
XL 250	SELO HASTE DE VÁLVULA ADMISSÃO E ESCAPE	3283V	5,00	8,70	5,70	8,00	-	12209GB4681 / 12209GB4682 / 12209KE8005 / 12209MA6003 / 12209MA6005
XL 250	SELO HASTE DE VÁLVULA ADMISSÃO E ESCAPE	3247V	5,50	9,20	-	5,70	8,00	12208413003
XL 350	PEDAL DO CÂMBIO	7709P	14,00	22,00	-	5,00	-	91203KRM841
XL 350	SELO HASTE DE VÁLVULA ADMISSÃO E ESCAPE	3247V	5,50	9,20	-	5,70	8,00	12208413003
XL 350	HASTE DA EMBREAGEM - EIXO DE ACIONAMENTO	509N	12,00	22,00	-	5,00	-	91201148003 / 912011480030BR / 91201KFO004 / 91201KRO003
XL 350	SELETOR DE MARCHAS	512N	14,00	28,00	-	7,00	-	91202965003 / 91206286005 / 912062860130BR / 91206-286-013
XL 350	BENGALA	7597N	37,00	50,00	-	11,00	-	51490KAZ003 / 51490KR6305

HONDA

Modelo do Veículo	Aplicação	Corteco	Dimensão					Nº Original
XLR 125	CUBO DE RODA DIANTEIRO	8461N	40,00	50,00	-	5,00	-	91258MCG902 / 912584100130
XLR 125	LADO ESQUERDO	304N	28,00	42,00	-	7,00	-	91257230005 / 912572300030R / 9125720005 / 9125723000030R / 91257-230-003
XLR 125	BENGALA	7684N	31,00	43,00	-	10,30	-	51490GAA305 / 91255446013 / 51490KRM852 / 91204-KWB-601
XLR 125	SELO HASTE DE VÁLVULA ADMISSÃO E ESCAPE	3247V	5,50	9,20	-	5,70	8,00	12208413003
XLR 125	EIXO DO PEDAL DE PARTIDA	510N	16,00	28,00	-	7,00	-	912044259005 / 91204KRM841
XLR 125	HASTE DA EMBREAGEM - EIXO DE ACIONAMENTO	509N	12,00	22,00	-	5,00	-	91201148003 / 912011480030BR / 91201KFO004 / 91201KRO003
XLR 125	BENGALA - GARFO DIANTEIRO	414N	27,00	39,00	-	10,50	-	907561180030 / 90756149841 / 90756GCVJ01
XLR 125	VIRABREQUIM LADO ESQUERDO - MESA DO MAGNETO - DISTRIBUIÇÃO	508P	22,00	35,00	-	7,00	-	91216397005 / 91213-MB2-0030 / 91216-PA0-003
XLR 125	PINHÃO	114P	20,00	34,00	-	7,00	-	912010300030 / 91201030025 / 91201030033 / 91216KRM841
XLX 250	PEDAL DO CÂMBIO	7709P	14,00	22,00	-	5,00	-	91203KRM841
XLX 250	BENGALA - GARFO DIANTEIRO	7579N	35,00	48,00	-	11,00	-	51490KBH305
XLX 250	SELO HASTE DE VÁLVULA ADMISSÃO E ESCAPE	3247V	5,50	9,20	-	5,70	8,00	12208413003
XLX 350	SELETOR DE MARCHAS	512N	14,00	28,00	-	7,00	-	91202965003 / 91206286005 / 912062860130BR / 91206-286-013
XLX 350	PEDAL DO CÂMBIO	7709P	14,00	22,00	-	5,00	-	91203KRM841
XLX 350	SELO HASTE DE VÁLVULA ADMISSÃO E ESCAPE	3247V	5,50	9,20	-	5,70	8,00	12208413003
XLX250	DESCOMPRESSOR INFERIOR	509N	12,00	22,00	-	5,00	-	-
XLX250	SELETOR DE MARCHAS	512N	14,00	28,00	-	7,00	-	91202965003 / 91206286005 / 912062860130BR / 91206-286-013

HONDA

Modelo do Veículo	Aplicação	Corteco	Dimensão					Nº Original
XLX250	BENGALA	7597N	37,00	50,00	-	11,00	-	51490KAZ003 / 51490KR6305
XLX350	HASTE DA EMBREAGEM - EIXO DE ACIONAMENTO	509N	12,00	22,00	-	5,00	-	91201148003 / 912011480030BR / 91201KFO004 / 91201KRO003
XLX350	BENGALA	7597N	37,00	50,00	-	11,00	-	51490KAZ003 / 51490KR6305
XR 200	SELO HASTE DE VÁLVULA ADMISSÃO E ESCAPE	3247V	5,50	9,20	-	5,70	8,00	12208413003
XR 250	SELO HASTE DE VÁLVULA ADMISSÃO E ESCAPE	3283V	5,00	8,70	5,70	8,00	-	12209GB4681 / 12209GB4682 / 12209KE8005 / 12209MA6003 / 12209MA6005
XR 250 TORNADO	CUBO DE RODA TRASEIRO	8460N	25,00	47,00	-	6,50	-	91257230003
XR 250 TORNADO	CUBO DE RODA DIANTEIRO	8461N	40,00	50,00	-	5,00	-	91258MCG902 / 912584100130
XR200	BENGALA	7597N	37,00	50,00	-	11,00	-	51490KAZ003 / 51490KR6305
XR200	BENGALA	7684N	31,00	43,00	-	10,30	-	51490GAA305 / 91255446013 / 51490KRM852 / 91204-KWB-601
XR200	PINHÃO	114P	20,00	34,00	-	7,00	-	912010300030 / 91201030025 / 91201030033 / 91216KRM841
XR250	BENGALA	7796N	41,00	54,00	-	11,00	-	51490MEED01 / 51490MN8305 / 51490KAE003 / 51490KWT901
XRE 300	BENGALA	7796N	41,00	54,00	-	11,00	-	51490MEED01 / 51490MN8305 / 51490KAE003 / 51490KWT901

KASINSKI

Modelo do Veículo	Aplicação	Corteco	Dimensão					Nº Original
COMET 250	BENGALA DO GARFO	7796N	41,00	54,00	-	11,00	-	-
COMET 650	BENGALA DO GARFO	7796N	41,00	54,00	-	11,00	-	-

KAWASAKI

Modelo do Veículo	Aplicação	Corteco	Dimensão					Nº Original
EX 500 500CC	BENGALA DO GARFO	7597N	37,00	50,00	-	11,00	-	-
ZX 1100 (1984...)	BENGALA DIANTEIRA	9141N	37,00	49,10	-	8,00	10,50	-
ZX 600 (1987...)	BENGALA DIANTEIRA	9141N	37,00	49,10	-	8,00	10,50	-
ZX 750R (1985...)	BENGALA DIANTEIRA	9141N	37,00	49,10	-	8,00	10,50	-

LAMBRETTA

Modelo do Veículo	Aplicação	Corteco	Dimensão					Nº Original
LAMBRETTA	CUBO DE RODA TRASEIRO	8708N	22,00	40,00	-	7,00	-	2TR1500
LAMBRETTA	CUBO DE RODA DIANTEIRO	8777N	17,00	32,00	-	7,00	-	15044011
LAMBRETTA	PEDAL DE PARTIDA	8778N	22,00	32,00	-	5,00	-	19010016

SUNDOWN

Modelo do Veículo	Aplicação	Corteco	Dimensão					Nº Original
HUNTER 125	BENGALA DO GARFO	7684N	31,00	43,00	-	10,30	-	51490GAA305 / 91255446013
MAX 125	PEDAL DO CÂMBIO	7709P	14,00	22,00	-	5,00	-	031CDV0020
WEB 100	SELO HASTE DE VÁLVULA ADMISSÃO E ESCAPE	3283V	5,00	8,70	5,70	8,00	-	071ACV001
WEB 100	PEDAL DO CÂMBIO	7303N	11,60	24,00	-	10,00	-	-
WEB 100	MAGNETO INTERNO	7650P	18,90	30,00	-	5,00	-	-
WEB 100	BENGALA DIANTEIRA	9126N	26,00	37,00	-	10,50	-	-

SUZUKI

Modelo do Veículo	Aplicação	Corteco	Dimensão					Nº Original
INTRUDER 250	BENGALA - GARFO DIANTEIRO	418N	33,00	46,00	-	11,00	-	-
KATANA 125	BENGALA DO GARFO DIANTEIRO	3049N	30,00	40,50	-	10,50	-	3HBF314500 / 3V9F314500
GS 500 (86/89)	BENGALA - GARFO DIANTEIRO	7579N	35,00	48,00	-	11,00	-	-
KATANA 125	BENGALA	7651N	30,00	40,50	-	10,50	-	-
RM 60	BENGALA DIANTEIRA	9126N	26,00	37,00	-	10,50	-	-
GS 500E	BENGALA DIANTEIRA	9141N	37,00	49,10	-	8,00	10,50	-

VESPA

Modelo do Veículo	Aplicação	Corteco	Dimensão					Nº Original
VESPA PX200E	EIXO DE ACIONAMENTO DA EMBREAGEM	509N	12,00	22,00	-	5,00	-	91201148003

YAMAHA

Modelo do Veículo	Aplicação	Corteco	Dimensão					Nº Original
RX50	CUBO DE RODA DIANTEIRO - LADO ESQUERDO	302N	47,00	58,00	-	7,00	-	9310547007
RX75	CUBO DE RODA DIANTEIRO - LADO ESQUERDO	302N	47,00	58,00	-	7,00	-	9310547007
RX125	CUBO DE RODA DIANTEIRO - LADO ESQUERDO	302N	47,00	58,00	-	7,00	-	9310547007
RX135	CUBO DE RODA DIANTEIRO - LADO ESQUERDO	302N	47,00	58,00	-	7,00	-	9310547007
DT180	VIRABREQUIM LADO ESQUERDO - MAGNETO	332N	25,00	52,00	-	8,00	-	9310225801
CROSSER 150	CUBO DE RODA TRASEIRO	8470N	26,00	42,00	-	8,00	-	9310626803 / 9310626005
CROSSER 150	HASTE DA EMBREAGEM	9129N	12,00	18,00	-	5,00	-	93102-12813
CRYPTON 105	PINHÃO	7665N	20,00	35,00	-	5,00	-	-
CRYPTON 115	EIXO DE ACIONAMENTO DA EMBREAGEM	509N	12,00	22,00	-	5,00	-	912011480030BR
CRYPTON 115	SELO HASTE DE VÁLVULA ADMISSÃO E ESCAPE	7664V	4,40	8,00	-	8,00	-	4SV1211900
CRYPTON T105	BENGALA DIANTEIRA	9126N	26,00	37,00	-	10,50	-	-
RD350 350	EIXO SELETOR	295N	12,00	21,00	-	4,00	-	9310112173
DRAGSTAR 650	BENGALA	8519N	41,00	53,00	-	8,00	10,50	-
DT 180	CUBO DE RODA DIANTEIRO	289N	45,00	56,00	-	6,00	6,60	9319545917
DT 180	EIXO SELETOR	295N	12,00	21,00	-	4,00	-	9310112173
DT 180	VIRABREQUIM LADO DIREITO	323N	28,00	40,00	-	8,00	-	9310328011
DT 180	BENGALA - GARFO DIANTEIRO	328N	35,00	48,00	-	10,50	-	58WF3145000
DT 180	PEDAL DE PARTIDA	330N	17,00	25,00	-	4,00	-	9310117062
DT 180	CUBO DE RODA TRASEIRO	8470N	26,00	42,00	-	8,00	-	9310626803 / 9310626005
DT 180	CUBO DE RODA DIANTEIRO	8475N	18,00	37,00	-	8,00	-	P310218008 / 9310218803
DT 200	PINHÃO	7666N	20,00	38,00	-	5,00	-	9310220143
DT180	CUBO DE RODA DIANTEIRO - LADO ESQUERDO	302N	47,00	58,00	-	7,00	-	9310547007
DT200	BENGALA - GARFO DIANTEIRO	328N	35,00	48,00	-	10,50	-	58WF3145000
FAZER	CUBO DE RODA DIANTEIRO	8476N	22,00	35,00	-	5,40	-	9310622801
FAZER 150	CUBO DE RODA TRASEIRO	8470N	26,00	42,00	-	8,00	-	9310626803 / 9310626005
FAZER 150	SUSPENSÃO - BENGALA DO GARFO	7651N	30,00	40,50	-	10,50	-	3HBF314500 / 1ST-F3145-00
FAZER 150	CUBO DE RODA DIANTEIRO	7665N	20,00	35,00	-	5,00	-	93102-20857
FAZER 150	CUBO DE RODA TRASEIRO	8471N	22,00	35,00	-	5,00	-	9310422W05 / 93104-22018
FAZER 250	SELO HASTE DE VÁLVULA ADMISSÃO E ESCAPE	7780V	6,00	10,00	-	7,00	9,00	5H0-12119-00
FAZER 250 (2006...2011)	BENGALA DO GARFO	7597N	37,00	50,00	-	11,00	-	1S4-F3145-00
FAZER 250 (2012...)	BENGALA DIANTEIRA	9141N	37,00	49,10	-	8,00	10,50	P40FORK455040

YAMAHA

Modelo do Veículo	Aplicação	Corteco	Dimensão					Nº Original
FAZER YS150 (2013...)	HASTE DA EMBREAGEM	9129N	12,00	18,00	-	5,00	-	93102-12813
FS250	BENGALA DO GARFO	7597N	37,00	50,00	-	11,00	-	1S4-F3145-00
RD 125	EIXO SELETOR	295N	12,00	21,00	-	4,00	-	9310112173
RD 125	VIRABREQUIM LADO DIREITO	323N	28,00	40,00	-	8,00	-	9310328011
RD 125	PEDAL DE PARTIDA	330N	17,00	25,00	-	4,00	-	9310117062
RD 135	CUBO DE RODA DIANTEIRO	8473N	22,00	35,00	-	8,00	-	P310622W01
RD 135	CUBO DE RODA DIANTEIRO	8475N	18,00	37,00	-	8,00	-	P310218008 / 9310218803
RD 135	CUBO DE RODA DIANTEIRO	289N	45,00	56,00	-	6,00	6,60	9319545917
RD 135	VIRABREQUIM LADO DIREITO	323N	28,00	40,00	-	8,00	-	9310328011
RD 135	VIRABREQUIM LADO ESQUERDO - MAGNETO	332N	25,00	52,00	-	8,00	-	9310225801
RD 350	PEDAL DE PARTIDA	8848N	17,00	28,00	-	5,00	-	9310217828
RD 350	CUBO DE RODA TRASEIRO	8850N	30,00	52,00	-	8,00	-	9319230836
RD 350	CUBO DE RODA DIANTEIRO	289N	45,00	56,00	-	6,00	6,60	9319545917
RD125	CUBO DE RODA DIANTEIRO - LADO ESQUERDO	302N	47,00	58,00	-	7,00	-	9310547007
RD125	VIRABREQUIM LADO ESQUERDO - MAGNETO	332N	25,00	52,00	-	8,00	-	9310225801
RD135	EIXO SELETOR	295N	12,00	21,00	-	4,00	-	9310112173
RD135	CUBO DE RODA DIANTEIRO - LADO ESQUERDO	302N	47,00	58,00	-	7,00	-	9310547007
RD135	BENGALA - GARFO DIANTEIRO	3049N	30,00	40,50	-	10,50	-	3HBF314500 / 3V9F314500
RD350	EIXO DE ACIONAMENTO DA EMBREAGEM	509N	12,00	22,00	-	5,00	-	912011480030BR
RD350	BENGALA - GARFO DIANTEIRO	328N	35,00	48,00	-	10,50	-	58WF3145000
RDZ 125	CUBO DE RODA DIANTEIRO	289N	45,00	56,00	-	6,00	6,60	9319545917
RDZ 125	VIRABREQUIM LADO ESQUERDO - MAGNETO	332N	25,00	52,00	-	8,00	-	9310225801
RDZ 125	BENGALA - GARFO DIANTEIRO	3049N	30,00	40,50	-	10,50	-	3HBF314500 / 3V9F314500
RDZ 125	CUBO DE RODA TRASEIRO	8470N	26,00	42,00	-	8,00	-	9310626803 / 9310626005
RDZ 125	SELO HASTE DE VÁLVULA ADMISSÃO E ESCAPE	3283V	5,00	8,70	5,70	8,00	-	2HX1211900
RODA DIANTEIRA	TAMPA DA CARÇAÇA	7709P	14,00	22,00	-	5,00	-	93101-14164
RX 125	CUBO DE RODA DIANTEIRO	289N	45,00	56,00	-	6,00	6,60	9319545917
RX 125	BENGALA - GARFO DIANTEIRO	3049N	30,00	40,50	-	10,50	-	3HBF314500 / 3V9F314500
RX 125	CUBO DE RODA TRASEIRO	8470N	26,00	42,00	-	8,00	-	9310626803 / 9310626005
RX 125	SELO HASTE DE VÁLVULA ADMISSÃO E ESCAPE	3283V	5,00	8,70	5,70	8,00	-	2HX1211900
RX 180	CUBO DE RODA DIANTEIRO	289N	45,00	56,00	-	6,00	6,60	9319545917
RX 180	VIRABREQUIM LADO DIREITO	323N	28,00	40,00	-	8,00	-	9310328011
RX 180	PEDAL DE PARTIDA	330N	17,00	25,00	-	4,00	-	9310117062

YAMAHA

Modelo do Veículo	Aplicação	Corteco	Dimensão					Nº Original
RX 180	CUBO DE RODA TRASEIRO	8470N	26,00	42,00	-	8,00	-	9310626803 / 9310626005
RX 180	CUBO DE RODA DIANTEIRO	8475N	18,00	37,00	-	8,00	-	P310218008 / 9310218803
RX125	EIXO SELETOR	295N	12,00	21,00	-	4,00	-	9310112173
RX125	VIRABREQUIM LADO ESQUERDO - MAGNETO	332N	25,00	52,00	-	8,00	-	9310225801
RX180	CUBO DE RODA DIANTEIRO - LADO ESQUERDO	302N	47,00	58,00	-	7,00	-	9310547007
RX180	BENGALA - GARFO DIANTEIRO	328N	35,00	48,00	-	10,50	-	58WF3145000
RX180	BENGALA - GARFO DIANTEIRO	3049N	30,00	40,50	-	10,50	-	3HBF314500 / 3V9F314500
RX180	EIXO SELETOR	295N	12,00	21,00	-	4,00	-	9310112173
RX80	CUBO DE RODA DIANTEIRO - LADO ESQUERDO	302N	47,00	58,00	-	7,00	-	9310547007
SUPER TENERE 1200(2012...)	BENGALA DIANTEIRA	9128N	43,00	55,10	-	9,50	10,50	3XJ-23145-L0 / 4DA-23145-L0
TT125	EIXO SELETOR	295N	12,00	21,00	-	4,00	-	9310112173
TT 125	CUBO DE RODA DIANTEIRO	289N	45,00	56,00	-	6,00	6,60	9319545917
TT 125	VIRABREQUIM LADO DIREITO	323N	28,00	40,00	-	8,00	-	9310328011
TT 125	PEDAL DE PARTIDA	330N	17,00	25,00	-	4,00	-	9310117062
TT 125	BENGALA - GARFO DIANTEIRO	3049N	30,00	40,50	-	10,50	-	3HBF314500 / 3V9F314500
TT 125	CUBO DE RODA TRASEIRO	8470N	26,00	42,00	-	8,00	-	9310626803 / 9310626005
TT 125	SELO HASTE DE VÁLVULA ADMISSÃO E ESCAPE	3283V	5,00	8,70	5,70	8,00	-	2HX1211900
TT125	CUBO DE RODA DIANTEIRO - LADO ESQUERDO	302N	47,00	58,00	-	7,00	-	9310547007
TT125	VIRABREQUIM LADO ESQUERDO - MAGNETO	332N	25,00	52,00	-	8,00	-	9310225801
XT 660 (2005...)	BENGALA DIANTEIRA	9128N	43,00	55,10	-	9,50	10,50	3XJ-23145-L0 / 4DA-23145-L0
XT 660 E	BENGALA DIANTEIRA	9128N	43,00	55,10	-	9,50	10,50	3XJ-23145-L0 / 4DA-23145-L0
XT250	CUBO DE RODA TRASEIRO	8470N	26,00	42,00	-	8,00	-	9310626803 / 9310626005
XT250	CUBO DE RODA TRASEIRO - LADO ESQUERDO	8476N	22,00	35,00	-	5,40	-	93106-22801
XT600 Z	BENGALA DO GARFO	7796N	41,00	54,00	-	11,00	-	3MA2314500
XT660	EIXO DE ACIONAMENTO DA EMBREAGEM	509N	12,00	22,00	-	5,00	-	912011480030BR
XTZ 125	CUBO DE RODA DIANTEIRO	289N	45,00	56,00	-	6,00	6,60	9319545917
XTZ 125	VIRABREQUIM LADO DIREITO	323N	28,00	40,00	-	8,00	-	9310328011
XTZ 125	VIRABREQUIM LADO ESQUERDO - MAGNETO	332N	25,00	52,00	-	52,00	-	9310225801
XTZ 125	BENGALA - GARFO DIANTEIRO	3049N	30,00	40,50	-	10,50	-	3HBF314500 / 3V9F314500
XTZ 125	CUBO DE RODA TRASEIRO	8470N	26,00	42,00	-	8,00	-	9310626803 / 9310626005

YAMAHA

Modelo do Veículo	Aplicação	Corteco	Dimensão					Nº Original
XTZ 125	CUBO DE RODA TRASEIRO	8471N	22,00	35,00	-	5,00	-	9310422W05 / 93104-22018
XTZ 125	EIXO SELETOR	295N	12,00	21,00	-	4,00	-	9310112173
XTZ 125	CUBO DE RODA DIANTEIRO - LADO ESQUERDO	302N	47,00	58,00	-	7,00	-	9310547007
XTZ 150 CROSSER (2013...)	BENGALA DIANTEIRA	9127N	33,00	45,00	-	8,00	10,50	5BP-F3145-00
XTZ 250 LANDER	CUBO DE RODA TRASEIRO	8470N	26,00	42,00	-	8,00	-	9310626803 / 9310626005
XTZ 250 TENERE	TRAMBULADOR / PEDAL DO CÂMBIO	509N	12,00	22,00	-	5,00	-	9310212891
XTZ 660	BENGALA DIANTEIRA	9128N	43,00	55,10	-	9,50	10,50	3XJ-23145-L0 / 4DA-23145-L0
XTZ 250 LANDER	BENGALA DO GARFO	7796N	41,00	54,00	-	11,00	-	3MA2314500
XV250VIRAGO(1988...1998)	BENGALA DIANTEIRA	9127N	33,00	45,00	-	8,00	10,50	5BP-F3145-00
YAMAHA	SELO HASTE DE VÁLVULA ADMISSÃO E ESCAPE	7780V	6,00	10,00	-	7,00	9,00	5H0-12119-00
YBR 125	CUBO DE RODA DIANTEIRO - LADO ESQUERDO	302N	47,00	58,00	-	7,00	-	9310547007
YBR 125	PINHÃO	7666N	20,00	38,00	-	5,00	-	9310220143
YBR 125	CUBO DE RODA DIANTEIRO	289N	45,00	56,00	-	6,00	6,60	9319545917
YBR 125	CUBO DE RODA DIANTEIRO - LADO ESQUERDO	302N	47,00	58,00	-	7,00	-	9310547007
YBR 125	VIRABREQUIM LADO DIREITO	323N	28,00	40,00	-	8,00	-	9310328011
YBR 125	VIRABREQUIM LADO ESQUERDO - MAGNETO	332N	25,00	52,00	-	8,00	-	9310225801
YBR 125	BENGALA - GARFO DIANTEIRO	3049N	30,00	40,50	-	10,50	-	3HBF314500 / 3V9F314500
YBR 125	SUSPENSÃO - BENGALA DO GARFO	7651N	30,00	40,50	-	10,50	-	3HBF314500 / 1ST-F3145-00
YBR 125	CUBO DE RODA TRASEIRO	8470N	26,00	42,00	-	8,00	-	9310626803 / 9310626005
YBR 125	CUBO DE RODA DIANTEIRO	8473N	22,00	35,00	-	8,00	-	P310622W01
YBR 125	CUBO DE RODA DIANTEIRO	8475N	18,00	37,00	-	8,00	-	P310218008 / 9310218803
YBR 125	CUBO DE RODA TRASEIRO	8470N	26,00	42,00	-	8,00	-	9310626803 / 9310626005
YS150	EIXO SELETOR	295N	12,00	21,00	-	4,00	-	9310112173
YBR 125	EIXO SELETOR	295N	12,00	21,00	-	4,00	-	9310112173
YBR 125	HASTE DA EMBREAGEM	9129N	12,00	18,00	-	5,00	-	93102-12813
YES 125	SUSPENSÃO- BENGALA DO GARFO	7651N	30,00	40,50	-	10,50	-	3HBF314500 / 1ST-F3145-00
YS 125	CUBO DE RODA DIANTEIRO	289N	45,00	56,00	-	6,00	6,60	9319545917
YS 125	VIRABREQUIM LADO DIREITO	323N	28,00	40,00	-	8,00	-	9310328011
YS 125	VIRABREQUIM LADO ESQUERDO - MAGNETO	332N	25,00	52,00	-	8,00	-	9310225801
YS 125	CUBO DE RODA TRASEIRO	8470N	26,00	42,00	-	8,00	-	9310626803 / 9310626005

YAMAHA

Modelo do Veículo	Aplicação	Corteco	Dimensão					Nº Original
YS 125	BENGALA - GARFO DIANTEIRO	3049N	30,00	40,50	-	10,50	-	3HBF314500 / 3V9F314500
YS 125	CUBO DE RODA DIANTEIRO - LADO ESQUERDO	302N	47,00	58,00	-	7,00	-	9310547007
YS 250	CUBO DE RODA DIANTEIRO	8476N	22,00	35,00	-	5,40	-	9310622801
YS 250 FAZER	CUBO DE RODA TRASEIRO	8470N	26,00	42,00	-	8,00	-	9310626803 / 9310626005
YS FAZER 250	CUBO DE RODA DIANTEIRO	8472N	42,00	56,00	-	6,00	7,50	93105-42800
YS FAZER 250 (2012...)	BENGALA DIANTEIRA	9141N	37,00	49,10	-	8,00	10,50	P40FORK455040
YS125	EIXO SELETOR	295N	12,00	21,00	-	4,00	-	9310112173

YANMAR

Modelo do Veículo	Aplicação	Corteco	Dimensão					Nº Original
NG137	VIRABREQUIM	508P	22,00	35,00	-	7,00	-	A61310005 / B60240085

TÁ PRECISANDO
DE UMA MÃO?
CHAMA O ZELÃO


VISITE NOSSO SITE
WWW.CORTECO.COM.BR


FAÇA REVISÕES EM SEU VEÍCULO REGULARMENTE.



**BAIXE NOSSOS
CATÁLOGOS**

Assistência Técnica, Garantia

 **08000.194.111**

 **11 95033.8809**

Seja Original, seja Freudenberg-NOK





a brand of

FREUDENBERG-NOK

Freudenberg-Corteco South America

Avenida Ibirapuera, 2315, 3º Andar - São Paulo - SP - Brasil - CEP 04029-200

Site: www.corteco.com.br / 08000 194 111

WhatsApp: (11) 95033-8809

 Corteco Brasil

 Corteco Brasil

 Corteco Brasil

 Corteco Brasil
